2026年度

生徒募集要項

WINGS

SOHSEIKAN

創成館高等学校

1 募集人員

募集人員 270名

普通科	特別進学コース（国・公立大学受験クラス）	30名 男女
	普通コース	3コース合計 200名 男女
	アスリートコース	
	キャリアライセンスコース	
デザイン科		40名 男女

普通科アスリートコース・デザイン科は
第２・第３志望では出願できません。

※アスリートコースに所属可能な部活動は下記の通りです。
硬式野球・サッカー（男）・バレーボール（女）・陸上（男女長距離）・柔道（女）・バスケットボール（男女）
アスリートコースは本校が主催する部活動体験に参加した者のみ出願可能です。
（都合がつかず参加できない場合は事前にご相談ください）

2 受験区分

自己推薦入試 自己推薦入試の合格には、特待生合格（特待生の種類参照）・一般生合格（入学金30,000円免除）があります。

●志願資格：学業・文化・スポーツ・校外活動を含む主体的な活動で顕著な実績を持つと自ら認める者で、
かつ本校に進学する強い意志を持つ者。

●（ダブル受験）：学科試験も受験し、評定基準目安より上位の特待生として合格を目指す者。

★自己推薦入試は専願となります。合格者は必ず本校に入学すること。特待の種別は試験にて判断いたします。

特別入試 特別入試の合格には、特待生合格（特待の種類参照）・一般生合格があります。

（専願）合格者は、必ず本校に入学すること。**（特典）**：一般合格者は入学金が30,000円免除されます。
（併願）他校を受験できます。

一般入試A日程 一般入試A日程の合格には、特待生合格（特待の種類参照）・一般生合格があります。

一般入試B日程 一般入試B日程の合格は、一般生合格のみとなります。

●一般入試A日程までの試験状況によって、一般入試B日程の試験を実施しない可能性があります。

※一般入試はデザイン科のみ特別入試と科試験科目が異なります（入試概要参照）

受験料について 受験料：12,000円

※特別入試・一般入試受験者で、再度受験をする場合、受験料は免除します。
※支払い方法はP6をご確認ください。

3 特待生制度 ※評定基準は目安となります（３か年９教科の５段階評定合計）

種別	給付内容 ※奨学金は返還不要です。	評定基準
S特待	入学金130,000円・月額10,000円・寮費のうち20,000円を奨学金として給付します。	121
A特待	入学金130,000円・月額10,000円を奨学金として給付します。	105
B特待	入学金130,000円・月額5,000円を奨学金として給付します。	91
C特待	入学金130,000円を奨学金として給付します。	81

特待生 特待の種類の中から、いずれかが適用されます。

●特別入試受験者：入試結果が優秀な者の中から選考し、特典を付与します。
●自己推薦入試受験者：次の該当者の中から選考し、特典を付与します。

❶ **学業特待生**：学業優秀にして素行良好な者（評定基準あり）
❷ **部活動・その他特待生**：体育部・文化部の活動が顕著で、学習意欲旺盛にして素行良好な者。または実用英語技能検定準2級以上取得者
※特別進学コースで合格した場合は、特待のいずれかが全員に適用されます。

●弟妹特典：兄姉が在学中に入学した場合、C特待と同額を給付します。

4 入試概要

入試区分		自己推薦入試 面接のみ	自己推薦入試 ダブル受験	特別入試	一般入試A日程	一般入試B日程
インターネット出願期間		12月1日(月)～1月9日(金)			1月10日(土)～2月4日(水)正午	2月25日(水)～3月6日(金)正午
書類受付期間		12月8日(月)～12月26日(金)・1月5日(月)～1月9日(金)			1月13日(火)～2月4日(水)正午	3月2日(月)～3月6日(金)正午
試験日		1月19日(月)			2月6日(金)	3月9日(月)
入試日程 ※英語はリスニングテストを含みます。 ※デザイン科の実技は鉛筆のデッサンです。	普通科	面　接 9:00～11:20	国　語 9:00～ 9:40		国　語 9:00～ 9:40	国　語 9:00～ 9:40
			英　語 9:55～10:35		英　語 9:55～10:35	英　語 9:50～10:30
			数　学 10:50～11:30		数　学 10:50～11:30	数　学 10:40～11:20
			昼　食 11:40～12:20		昼　食 11:40～12:20	面　接 11:30～12:00
			面　接 12:30～14:30		面　接 12:30～13:30	
	デザイン科	実技試験・面　接 9:00～11:20 デザイン科は実技の試験後面接を実施します	国　語 9:00～ 9:40		国　語 9:00～ 9:40	国　語 9:00～ 9:40
			英　語 9:55～10:35		英　語 9:55～10:35	英　語 9:50～10:30
			数　学 10:50～11:30		デザイン科実技 10:50～11:30	デザイン科実技 10:40～11:20
			デザイン科実技 11:50～12:30		昼　食 11:40～12:20	面　接 11:30～12:00
			昼　食 12:35～13:05		面　接 12:30～13:30	
			面　接 13:10～14:30			
携行品		1.受験票 2.筆記用具(鉛筆またはシャープペンシル、消しゴム)(定規・三角定規・分度器は不可) 3.上履き 4.デザイン科受験者は、実技試験用デッサン用具(HB～4Bの鉛筆、練り消しゴム等) 5.弁当(ダブル受験、特別入試、および一般入試A日程受験者のみ)				
出願方法		インターネット出願(ご家庭にインターネット環境がない場合は、本校でも出願が可能です。事前にご相談ください。) 【受付時間等：平日 9:00～16:00 土曜・日曜・祝日は除く。】				
合格発表		1月22日(木)			2月9日(月)	3月9日(月) 16:00
入学手続期間		1月22日(木)～2月6日(金)		〈 専　願 〉 1月22日(木)～2月6日(金) 〈 特別併願 特待生 〉 1月22日(木)～2月13日(金) ※特別進学コース合格者のみ3/6(金)締切 〈 特別併願 一般生 〉 1月22日(木)～3月18日(水)正午	〈 特　待　生 〉 2月9日(月)～2月16日(月) ※特別進学コース合格者のみ3/6(金)締切 〈 一　般　生 〉 2月9日(月)～3月18日(水)正午	〈 一　般　生 〉 3月9日(月)～3月18日(水)正午

5 英検受験制度

実用英語技能検定2級・準2級プラス・準2級取得者のうち希望する者は、全ての入試において学科試験が免除となり、英語での面接試験のみ実施します。また、合格者はいずれかの特待生として優遇します。

6 加点制度

(1)専願受験者は受験時に7点加点します。
(2)実用英語技能検定・日本漢字能力検定・実用数学技能検定取得者は受験時に下記の通り加点します。
出願時に合格証書のコピーを提出してください。

取得級	2級	準2級プラス	準2級	3級
加点数	15点	13点	10点	5点

※準2級プラスは実用英語技能検定のみ適用

7 出願書類

❶ 入学願書（本校のインターネット出願サイトから出力、写真を1枚貼付したもの）※写真サイズは各都道府県、公立高校に準ずる。
❷ 調査書（県内は、公立高校用のコピーで可。県外は、各県所定の書式を利用（3カ年の成績･出欠が入ったもの））
❸ 受験者名簿（本校所定）
❹ 送迎バス利用申込書（本校所定）
❺ 実技調査書（アスリートコース受験者のみ本校所定）
❻ 各検定合格証書のコピー（該当者のみ）
※ 再受験者は❶❸❹のみを提出

8 学費（令和8年度）

入学金
130,000円

毎月納入額			
授　業　料	38,000円	学友会会費	1,500円
教育充実費	5,000円	同窓会会費	500円
施設設備費	5,000円	合　　計	50,400円
ＰＴＡ会費	400円	※高校授業料無償化が実現すると合計**12,400円**となります	

9 寮（強化指定部活動生専用合宿所）

入寮可能な生徒は下記の強化指定部活動に入部をする者のみとします。
入寮希望者は練習体験等で各部活動監督へご相談ください。

●硬式野球部
●男子サッカー部
●女子バレーボール部
●女子柔道部
●男女陸上部（長距離）
●男女バスケットボール部
●男女吹奏楽部

寮費※令和7年度

●**入寮費** …… 50,000円
●**寮費（毎月）** …… 若竹寮（硬式野球部専用） 70,000円
…… けやきHOUSE･ひのきHOUSE･桜HOUSE 78,000円
※土･日･祝日も含め3食付き

10 就学支援金・奨学金・補助金

※令和７年度現行

私立高等学校授業料 実質無償化

私立高校等に通う生徒の家庭の教育費負担を軽減するため、国・県による支援制度が拡充しております。

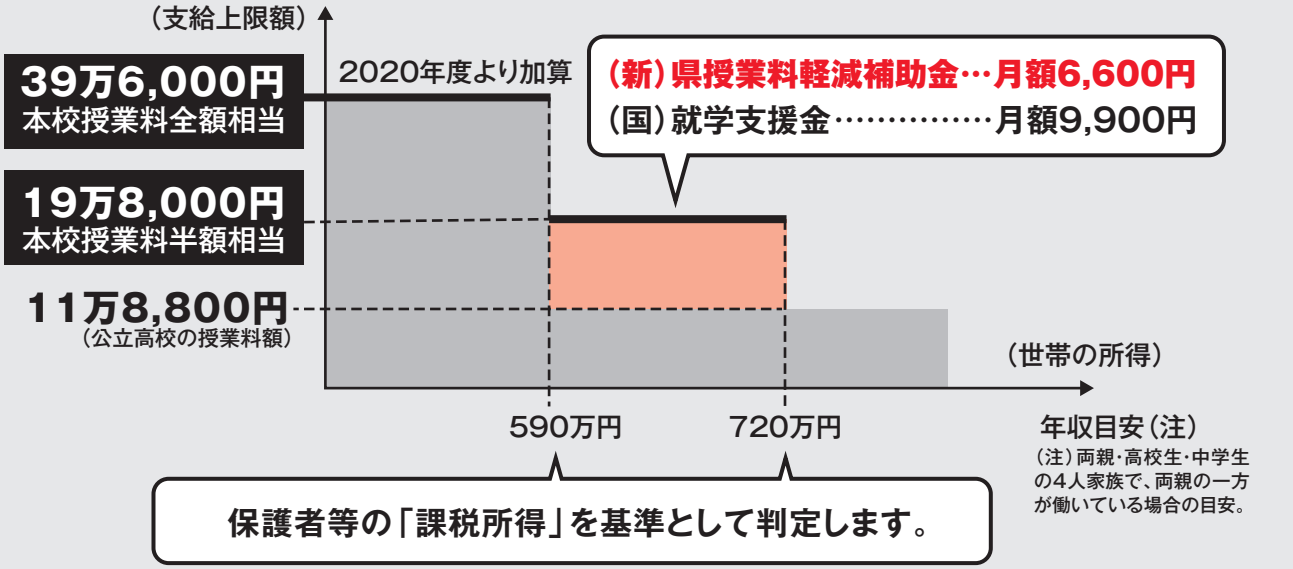

※都道府県において、独自の授業料支援を行う場合があります。

※文部科学省HPより抜粋

※令和８年度からの所得制限の撤廃や私立高校等の加算額の引き上げも含めたいわゆる「高校授業料の無償化」を別途検討中です。

奨学金及び補助金の種類（令和7年7月1日現在）

制度	支給月額	返還方法
長崎県育英会 （長崎県内に住所を有する者）	自宅通学：35,000円・30,000円・20,000円・10,000円から選択	卒業日の翌月から起算して6カ月を経過した後、8~13年以内に年賦・半年賦・月賦または月・半年賦併用で返還（無利子）
長崎県私立高等学校生徒通学費補助金 （長崎県内に住所を有する者）	**県市町村民税所得割非課税世帯:** 学生定期券代 知事が別に定める控除基本額を上回る金額の10/10を補助（100円未満切り捨て） **上記以外:（但し、就学支援金受給資格者のみ）** 学生定期券代 月額25,000円以上の者が対象 月額25,000円を上回る金額の10/10を補助	返還不要

※上記の奨学金及び補助金の他に金融機関等に「教育ローン」等もあります。また、長崎県外から入学される方は、それぞれの地域に奨学金制度がございますので各県庁へお問い合わせください。

11 お問い合わせ・本校案内図

創成館高等学校

〒854-0063 長崎県諫早市貝津町621番地

TEL:0957-25-1225

FAX:0957-25-1228

https://www.sohseikan.ac.jp

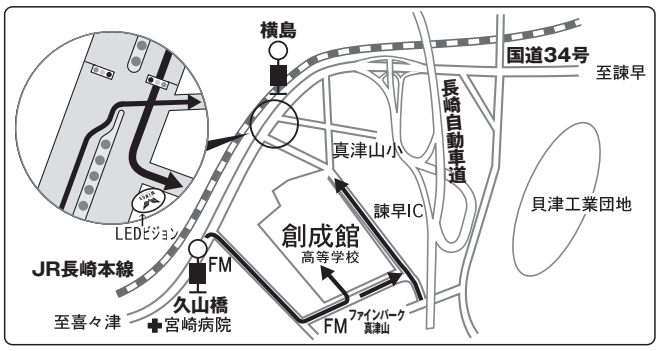

12 高校入試の流れ

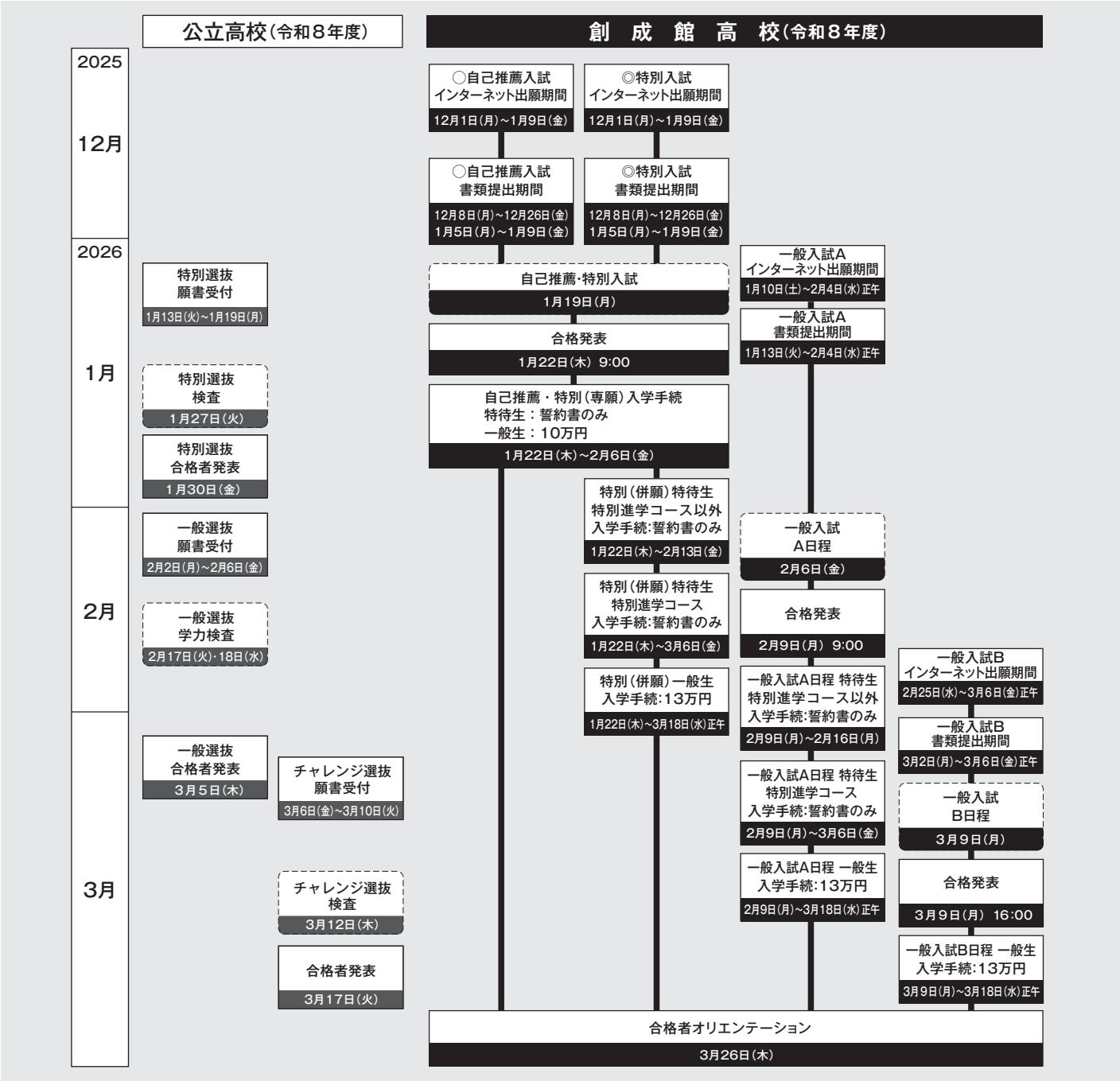

受験料のお支払方法について

A クレジットカードによるオンライン決済（決済手数料が必要です）

クレジットカード番号など必要な情報を入力し、決済を完了させます。
クレジットカードによるオンライン決済にて、24時間、受験料のお支払いが可能です。

▼ご利用いただけるクレジットカード

VISA / mastercard / Diners Club INTERNATIONAL / JCB / AMERICAN EXPRESS

B コンビニでのお支払い（支払手数料が必要です）

出願登録後、払込票を印刷し（払込番号を控えるだけも可）、選択したコンビニレジにてお支払いを済ませてください。お支払い後に受け取る「お客様控え」はご自身で保管してください。右記のコンビニにて、24時間、受験料のお支払いが可能です。

▼ご利用いただけるコンビニ

7-ELEVEN / MINI STOP / LAWSON / FamilyMart / Daily / Seicomart

C ペイジー対応金融機関ATMでのお支払い（支払手数料が必要です）

ペイジー対応金融機関ATMでお支払いができます（ペイジーマークが貼ってあるATMでご利用いただけます）。

▼ご利用いただける金融機関

Pay-easy ペイジーマーク

三菱UFJ銀行、みずほ銀行、りそな銀行、埼玉りそな銀行、三井住友銀行、ゆうちょ銀行、千葉銀行、横浜銀行、関西みらい銀行、広島銀行、福岡銀行、十八親和銀行、東和銀行、熊本銀行、京都銀行、南都銀行、足利銀行、七十七銀行、群馬銀行

※システム・操作に関するお問合せは、出願サイトの「お問合せ先」のリンクからご確認ください。学校ではお応えできません。
※入試内容に関するお問合せは、本校事務室へご連絡ください。

創成館高等学校

インターネットによる出願情報登録の手引き

出願期間内なら24時間OK!

クレジットカード・コンビニ・ペイジーで入学検定料が支払える!

スマートフォンPC・タブレットから出願可能

出願手続きの流れ

STEP.1
- 本校HP出願サイトへアクセス
- 2回目以降※ ▶ ログイン
- はじめての方※ ▶ マイページをつくる
- ▶ 出願情報の入力・「申込内容確認書」の印刷

STEP.2
- ▶ 「申込内容確認書」を中学校に提出
- ※必ず中学校の先生に確認してもらうこと。

STEP.3
- ▶ 受験料の支払い方法の選択
- A クレジットカード支払い(オンライン決済)を選択 ▶
- B コンビニ支払いを選択 ▶ 支払い番号の確認 ▶ コンビニで支払い ▶
- C 金融機関ATM支払い ▶ 支払い番号の確認 ▶ 金融機関ATMで支払い ▶
- ▶ 支払い完了メールの確認
- ▶ 入学願書・受験票の印刷

STEP.4
- ▶ 入学願書と受験票を切り離す
- 入学願書 ▶ 中学校に提出
- 受験票 ▶ 試験当日に持参

※「オープンスクール」「個別相談会」などの本校イベントにWEBで過去に申込みされた方は新たにマイページをつくる必要はありません。

■ご家庭にインターネット環境がない場合は創成館高校にご相談ください。

準備していただくもの

- ☑ インターネットに接続されたパソコン、スマートフォン、タブレットなど　※インターネット環境がない場合には、創成館高校にご相談ください。
- ☑ プリンター　※自宅にない場合には、コンビニエンスストアもしくは創成館高校にご相談ください
- ☑ メールアドレス(ログインID登録)　※はじめてログインID登録をされる方のみ ※迷惑メール対策をされている場合は「@e-shiharai.net」の受信を許可してください。
- ☑ パスワード(半角英数字8～16字)　※必ずメモを取り保管してください。
- ☑ 受験料+事務手数料
- ☑ クレジットカード　※検定料・受験料をクレジットカードでお支払いの方のみ

STEP1　出願サイトにアクセスしてマイページをつくる

① 本校公式ホームページリンクから、アクセスしてください。

② 「はじめての方はこちら」
はじめてIDを登録される方はこちらから進んでください。ボタンからメールアドレス登録に進みます。自動で返信されるメールを確認して、名前・パスワードを登録すると、あなただけのマイページにログインできるようになります。オープンスクールで1度登録している受験生は登録は必要ありません。

② 「ログイン」
本校イベントにWEBで申込みをされたことのある方はこちらから進んでください。

※画面イメージはパソコン画面のサンプルです。実際の出願時に変更される場合があります。

STEP2-1 出願情報を入力する

① マイページから**「新規申込手続きへ」**をクリック。

② **「専願入学試験」「一般入学試験」**を選んで **次へ** をクリック。
規約同意確認が表示されますので、最後までお読みいただき**「同意して次へ」**をクリックします。

※住所に関しての注意

郵便番号検索による自動入力後、住民票との相違、過不足がある場合、手入力による追加をお願いします。
(例)「大字」「番地」等

③ 画面の指示にしたがって、必須項目は必ず入力してください。
入力内容を確認したら**「試験選択画面へ」**をクリック。
※お名前につきましては、システム上、旧字体や外字に対応できない場合があります。

④ **「試験日」、「志望コース」**を選んで**「選択」ボタンを押してください。**
※志望コースは必ず第三志望まで選択してください。

⑤ **「保存して中断する」**ボタンを押してください。次のページにある通りに**「申込内容確認書」**を印刷します。

 ※画面イメージはパソコン画面のサンプルです。実際の出願時に変更される場合があります。

STEP2-2 「申込内容確認書」を印刷し、中学校の先生に提出する

⑥ マイページの**「申込確認」**のボタンから申込内容確認書をダウンロードいただき、印刷してください。

※PDFファイルの保存方法はお使いの機器やソフトウェアによって異なりますので、取扱説明書などをご確認ください。

※保存したPDFファイルはコンビニのマルチコピー機でも印刷可能です。詳しくは次のページをご覧ください。



⑦ **「申込内容確認書」を中学校の先生に確認してもらってください。**

STEP3 受験料を支払い、受験票・入学願書を印刷する

① 中学校の先生の確認後、変更がない場合は再びマイページにログインし、申込履歴の**「続きから」**手続きを再開し、**「お支払い画面へ」**をクリックしてください。

② お支払い方法を選択し**「確認画面へ」**をクリック。

③ 画面の指示に従ってお支払い手続きを進めます。入力した内容をもう一度確認して、間違いなければ**「上記内容で申込む」**のボタンをクリックします。

※この操作以降は内容の変更ができません

登録したメールアドレスに通知が届いていれば、操作は完了していますので、ご安心ください。

※いずれの支払い方法でも受験料とは別に手数料がかかりますのでご了承ください

④ マイページを開くと、**「受験票」**のボタンが表示されます。

※コンビニの支払い場合は店頭での支払いが完了するまで表示されません

⑤ **マイページから「受験票」を印刷してください。**

※PDFファイルの保存方法はお使いの機器やソフトウェアによって異なりますので、取扱説明書などをご確認ください。

※保存したPDFファイルはコンビニのマルチコピー機でも印刷可能です。詳しくは次のページをご覧ください。

※画面イメージはパソコン画面のサンプルです。実際の出願時に変更される場合があります。

STEP4 入学願書を切り取り、中学校の先生に提出する

①受験票　②入学願書　③宛名票

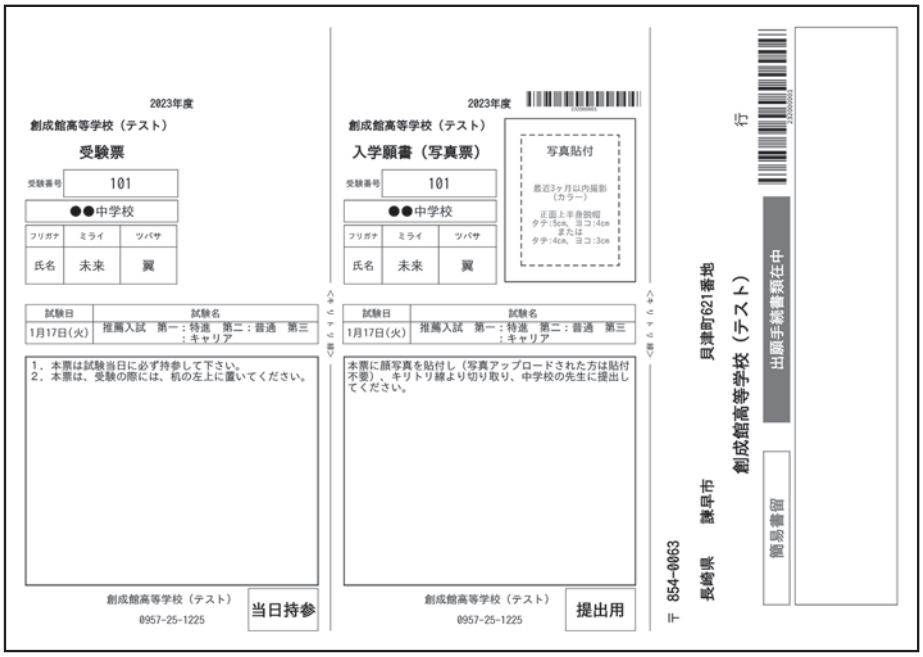

① 「受験票」
試験当日、会場に持参してください。

② 「入学願書」
中学校の先生に提出し、出願準備をお願いしてください。

③ 「宛名票」
郵送にて書類を提出される方はご利用ください。

※画面イメージはパソコン画面のサンプルです。実際の出願時に変更される場合があります。

以上で出願手続きは完了です！

スマートフォン・タブレットから「申込内容確認書」または「入学願書」を印刷する方法

1 家庭用プリンタで印刷する

Wi-Fi接続や通信でのデータ送信が可能の場合、お持ちのプリンタで印刷できます。
設定方法については、プリンタの取扱説明書をご確認ください。

2 コンビニエンスストアで印刷する

①マイページの「申込履歴」の右側の**受験票**ボタンをクリックすると、ダウンロード画面が出てきます。

▼

②画面の左下にある**「コンビニエンスストアでプリントする方はこちら」**をクリックします。

▼

③プリント予約の画面の**「受験票の予約へ」**をクリックします。

▼

④店舗選択画面で印刷する**コンビニを選択**し、**「次へ」**ボタンをクリックします。

▼

⑤利用規約を確認し、**「同意する」にチェック**をしてから**「プリントを予約する」**をクリックします。

▼

⑥予約完了画面の**「プリント予約番号」**を控えて、予約したコンビニ店舗の端末に入力・印刷します。

インターネット出願用記入下書き

	組		番	氏名	

【注意事項】◎印の項目は必須項目です。

◎登録用メールアドレス

◎受験区分選択（あてはまるものを○で囲む） ※ダブル受験は「自己推薦入試」をお選びください。

自己推薦入試	特別入試	一般入試A日程	一般入試B日程

◎志願者氏名（漢字）※外字は簡易字体に変えてください

姓		名	

◎志願者氏名（カタカナ）

セイ		メイ	

◎生年月日

西暦	年　月　日

◎郵便番号※ハイフンなし

〒

◎住所

◎電話番号※数字の間にハイフンを入れる

－　－

◎出身中学校

立　中学校

◎在籍確認区分（選択）

在学中・卒業

志望校

◎第一志望		第二志望		第三志望	

通塾名

◎保護者氏名（漢字）※中学校調査書の内容と同じであること

姓		名	

セイ		メイ	

◎緊急連絡先

電話番号	

緊急連絡先の名称	

（例:父の携帯）

◎試験検索

試験日	月　日

◎志願区分

自己推薦入試（　面接のみ　・　ダブル受験　）

特　別　入　試（　専願　・　併願　）

志望コース

◎第一志望	科　コース	第二志望	科　コース	第三志望	科　コース

【インターネットに接続できる環境をご用意いただくことが難しい場合】

本校でも出願が可能です。事前にご相談ください。

〈準備するもの〉

●出願サイトのユーザーIDとして、e-shiharai.netからのメールを受信できるメールアドレス
（ショートメールは利用できません。いわゆるガラケーのメールアドレスは利用できます）。

【ネット出願の操作やシステムに関するお問合せ】

※「出願はこちら」ボタンをクリックして開かない場合（アクセス可能期間内）やID登録後に返信メールが届かない場合など、システムに関するお問合せは、出願サイト内の「お問合せ先」をご確認ください。

【入試の内容に関するお問合せ】

※入試種別や入試区分など入試内容に関する質問は、右記にお願いします。 **創成館高等学校 TEL:0957-25-1225**

キリトリ

インターネット出願の流れ（中学校の先生の指示に従ってください）

チェック欄

STEP1　保護者 生徒 ／ 自宅で行う

- ☑ ① 本校ホームページにアクセスし、ページ内のバナーから「出願サイト」へアクセスする
（スマートフォン、タブレット端末でもご利用いただけます。）

今までに本校のいずれかのイベントに参加して、申込時にメールアドレスを登録した方は④へ進んでください。

- ☑ ② はじめての方はこちら からメールアドレスを登録して「マイページ」をつくる

▼

- ☑ ③ メールアドレス登録 パスワード設定　緊急時に連絡できるメールアドレスをご登録ください。パスワード（8文字以上 16文字以下）はメモを取っておいてください。
メールアドレス（ID）：備忘録として下記に記入してください。
@
※登録したメールアドレスに確認メールが送信されます。数分経過しても確認メールが届かない場合は「@e-shiharai.net」からのEメールを受信できるように設定してください。

▼

- ☑ ④ メールアドレス（ID）とパスワードを入力して ログイン を選択してログインする

▼

- ☑ ⑤ 出願情報を入力し、内容を確認した後は「保存して中断する」を選択して入力した情報を保存する
「お支払い画面へ」は選択しないでください。※誤りや不明な点がある場合はサポートセンター0120-907-867（24時間受付）までお問合せください。

▼

- ☑ ⑥ マイページから「申込内容確認書」をA4用紙で自宅等のプリンタで印刷する
コンビニエンスストアや本校での印刷も可能です。　「コンビニ印刷方法」

▼

STEP2

- ☑ 自宅等で印刷した「申込内容確認書」を中学校の先生に提出し確認をしていただく

中学校の先生から許可をいただいた生徒のみ「STEP3」へ進んでください。

STEP3　保護者 生徒 ／ 自宅で行う

- ☑ ① ホームページにある「出願サイト」へアクセスし、マイページに「ログイン」する

▼

- ☑ ② 次の3つの受験料支払い方法からいずれか1つを選択する
必ず保護者と一緒に支払い作業を行ってください。　「コンビニ支払い方法」

クレジットカード払いを選択	コンビニ払いを選択	ATM払いを選択
	払込番号確認	払込番号確認
クレジットカードで支払い	コンビニにて支払い	ATMにて支払い

- ☑ ③ STEP1の③で登録したメールアドレスに届いた「支払い完了メール」を確認する
支払い完了メールが届いてしばらくしてから、次の④へ進んでください。

▼

- ☑ ④ マイページから「入学願書」と「受験票」をそれぞれA4用紙に自宅等で印刷する
コンビニエンスストアでの印刷も可能です。受験票は大切に自宅で保管してください。　「コンビニ印刷方法」

▼

STEP4

- ☑ STEP3の④で印刷した「入学願書」を中学校の先生に提出し、出願準備をお願いする

▼

中学校

【 出願書類の作成･出願書類の提出･出願完了 】

▼

STEP5

- ☑ **入学試験当日STEP3の④で印刷した「受験票」を持参してください**

操作方法に関するお問合せは、24時間対応のコールセンターをご用意しています。出願サイトの「お問合せ先」のリンクからご確認ください。

キリトリ

創成館高等学校
〒854-0063 長崎県諫早市貝津町621番地
TEL：0957-25-1225　FAX：0957-25-1228
https://www.sohseikan.ac.jp